

**WIL JE SNEL TOEGANG TOT DE BESTE
ONDERDELEN VAN HET SPEL?**

**BEL DAN 09002658007*
OF SURF NAAR**

WWW.CODEMASTERS.NL/BONUSCODES

BEL NU EN KRIJG ONMIDDELIJK TOEGANG TOT...

- > VOERTUIGSET 1
- > VOERTUIGSET 2
- > VOERTUIGSET 3
- > ALLE STICKERS/DECORATIES
- > ALLE CIRCUITS
- > ALLE SOLO-EVENEMENTEN
- > ALLE KAMPIOENSCHAPPEN

OF SPEEL GEWOON DE CARRIÈREMODUS HELEMAAL UIT!

**VOUS VOULEZ ACCÉDER FACILEMENT
AUX MEILLEURS MOMENTS DU JEU ?**

APPELEZ LE 090340824
OU CONNECTEZ-VOUS SUR**

WWW.CODEMASTERS.BE/BONUSCODES

APPELEZ DÈS MAINTENANT ET ACCÉDEZ IMMÉDIATEMENT À :

- > LA SÉLECTION DE VÉHICULES 1
- > LA SÉLECTION DE VÉHICULES 2
- > LA SÉLECTION DE VÉHICULES 3
- > TOUTES LES PEINTURES
- > TOUS LES CIRCUITS
- > TOUTES LES ÉPREUVES SIMPLES
- > TOUTES LES ÉPREUVES
DE CHAMPIONNAT

OU BIEN TERMINEZ LE MODE CARRIÈRE !

All game features unlocked with Bonus Codes are also available through playing the game. Please note cheats cannot be used during online gaming.
*Telefoon gesprekken kosten €0,8/min. **Coût d'un appel €1,12/min. Calls from mobiles vary. Calls last approx. 3 minutes. Callers must be over 16 and have permission from the bill payer. Prices correct at time of going to press. Service Provided by Premier Communications PO Box 177 Chesham HP5 1FL.

TO GET STARTED, FOLLOW THESE INSTRUCTIONS:

- 1 From the Main Menu go to Options > Bonus Codes and write down your Access Code.
- 2 Call the Hintline or log on and follow the links to the Colin McRae: DIRT area. †
- 3 When prompted, enter the Access Code and your details
- 4 Either write down the codes you're given or look at the Bonus Code email you've been sent. You can get as many or as few Bonus Codes as you like in one Hintline session; the email will contain them all.
- 5 To unlock the new features, go to Options > Bonus Codes > Code Entry and enter the bonus Code(s) in the space(s) onscreen.

† Please note: Hintline Bonus Codes are paid for through the cost of call and require a touch tone telephone. Obtaining Bonus Codes online requires a small fee paid by credit card.

IMPORTANT: Bonus Codes supplied are unique to your profile and/or console.

© 2006 The Codemasters Software Company Limited ("Codemasters"). All rights reserved. "Codemasters"® is a registered trademark owned by Codemasters. The Codemasters logo and "DIRT"™ are trademarks of Codemasters. "Colin McRae"™ and the Colin McRae signature device are registered trademarks of Colin McRae. All other copyrights or trademarks are the property of their respective owners and are being used under license. This game is NOT licensed by or associated with the FIA or any related company. Unauthorized copying, adaptation, rental, lending, resale, arcade use, charging for use, broadcast, cable transmission, public performance, distribution or extraction of this product or any trademark or copyright work that forms part of this product is prohibited. Developed and published by Codemasters. Microsoft, Xbox, Xbox 360, Xbox Live en de logo's van Xbox, Xbox 360 en Xbox Live zijn gedeponeerde handelsmerken of merken van Microsoft Corporation in de Verenigde Staten en/of andere landen. Microsoft, Xbox, Xbox 360, Xbox Live et les logos Xbox, Xbox 360 et Xbox Live sont des marques, déposées ou non, de Microsoft Corporation aux États-Unis d'Amérique et/ou dans d'autres pays.


PRL07X3FD05
5024866333039

 XBOX 360

XBOX
LIVE

colin mcrae™

DIRT™



codemasters™

WAARSCHUWING

Lees voor het spelen van deze game de instructiehandleiding bij de Xbox 360™ en eventuele overige handleidingen door voor belangrijke informatie over veiligheid en gezondheid. Bewaar alle handleidingen voor toekomstig gebruik. Bezoek www.xbox.com/support of bel met Xbox Customer Support (telefoonnummer aan de binnenzijde van de verpakking) om een nieuwe handleiding te ontvangen.

Belangrijke gezondheidswaarschuwingen voor het spelen van videogames

Lichtgevoelige aanvallen

Bij een zeer klein percentage personen kan een aanval optreden wanneer zij worden blootgesteld aan bepaalde visuele beelden, waaronder lichtflitsen of bepaalde patronen die in videogames kunnen voorkomen. Ook bij mensen die geen ziektegeschiedenis hebben van dergelijke aandoeningen of van epilepsie kan een lichte aandoening optreden waardoor zij "lichtgevoelige epileptische aanvallen" ervaren bij het bekijken van videogames.

Deze aanvallen kunnen gepaard gaan met verschillende symptomen, waaronder een licht gevoel in het hoofd, verminderend gezichtsvermogen, zenuwtrekken in het gezicht of de ogen, trillen van armen of benen, desoriëntatie, verwarring of tijdelijk verlies van bewustzijn. Deze aanvallen kunnen ook leiden tot bewusteloosheid of stuipreukingen waarvan verwondingen als gevolg van vallen of het in aanraking komen met nabije objecten het gevolg kunnen zijn.

Wanneer je een van deze symptomen ondervindt, dien je onmiddellijk de game te staken en een arts te raadplegen. Ouders moeten letten op deze symptomen of hun kinderen ernaar vragen - het ondervinden van deze aanvallen treedt met meer waarschijnlijkheid op bij kinderen en tieners dan bij volwassenen. Het risico van lichtgevoelige epileptische aanvallen kan worden verminderd door de volgende voorzorgsmaatregelen te treffen:

- verder van het televisiescherm af te gaan zitten.
- een kleiner televisiescherm te gebruiken.
- in een goed verlichte kamer te spelen.
- niet te spelen wanneer je slaperig of moe bent.

Wanneer bij jezelf of een van je familieleden een ziektegeschiedenis van epilepsie bestaat, dien je een arts te raadplegen voordat je een game speelt.

INHOUDSTABEL

INLEIDING	1
CONTROLLERINSTELLINGEN	1
MENUBESTURING	3
CREËER EEN PROFIEL VOOR JE COUREUR	4
HET SPELSCHERM	5
OVERZICHT	7
RACEDISCIPLINES	9
MOELIJKHEIDSNIVEAUS	11
CAREER (CARRIÈRE)	13
RALLY CHAMPIONSHIP (RALLYKAMPIOENSCHAP)	14
RALLY WORLD (RALLYWERELD)	15
REPLAYS	15
CO-DRIVER CALLS (COPILOOTSIGNALLEN)	16
RIJTECHNIEKEN	17
SCHADE	19
CAR SETUP (AUTO AFSTELLEN)	19
OPTIES	21
VERBINDEN MET XBOX LIVE	22
ONZE SPECIALE DANK GAAT UIT NAAR	24
MET DANK AAN	24
CREDITS	24
SOFTWARE LICENSE AGREEMENT & WARRANTY	27
KLANTENSERVICE	28
CONTENU FRANÇAIS	32



INLEIDING

WELKOM BIJ COLIN MCRÆ™ DIRT™, DE NIEUWSTE EDITIE VAN DE WERELDWIJD GEPREZEN COLIN MCRÆ RALLY SERIE. NAAST DE FANTASTISCHE RALLYRITTEN ZIJN ER ZES RACEDISCIPLINES OM AAN DEEL TE NEMEN INCLUSIEF DE MEEST EXTREME VORMEN VAN OFF-ROADRACES TER WERELD.

CONTROLLERINSTELLINGEN

ALS JE GEEN VAN DEZE VIER INSTELLINGEN GESCHIKT VINDT VOOR JOUW RIJSTIJL, OPEN DAN IN HET OPTIEMENU VAN HET COLIN MCRÆ DIRT HOOFDMENU DE CONTROLLERSECTIE OM DE CONTROLLER AAN JOUW VOORKEUREN AAN TE PASSEN.

INSTELLING 1



INSTELLING 2



INSTELLING 3



INSTELLING 4



MENUBESTURING

GEbruik DE STUURKNOP OF LINKER ANALOGE STICK OM DOOR DE MENU'S TE BLADEREN, DRUK OP **A OM EEN OPTIE TE SELECTEREN/BEVESTIGEN EN OP **B** OM TE ANNULEREN OF TERUG TE GAAN. IN DE MEESTE MENSCHEREN ZIJN EXTRA OPTIES BESCHIKBAAR OP DE **X** OF **Y** TOETSEN. KIJK NAAR DE TOETSBALK ONDERAAN HET SCHERM OM DE BESCHIKBARE OPTIES TE BEKIJKEN. GEbruik DE RECHTER ANALOGE STICK OM DE MENUVENSTERS TE DRAAIEN.**

Help

Kijk uit naar aanwijzingen op bepaalde schermen toegewezen aan de **Y**-toets.

Druk op deze toets om extra informatie of advies over de huidige schermhoud te horen. In het scherm auto-instellingen geeft Travis je bijvoorbeeld advies hoe je elke optie het beste kunt configureren.

WIELINSTELLING 1



CREËER EEN PROFIEL VOOR JE COUREUR

OM TE BEGINNEN MOET JE IN HET STARTSCHERM EERST EEN PROFIEL VOOR JE COUREUR AANMAKEN. VOLG GEWOON DE INSTRUCTIES OP HET SCHERM OM DE NAAM VAN JE COUREUR IN TE VOEREN EN JE NATIONALITEIT TE SELECTEREN.

AUTOMATISCH OPSLAAN

Als je een harddisk of geheugenkaart hebt voor de Xbox 360, selecteer je 'Autosave On' (automatisch opslaan) om je snelste rondes en andere belangrijke statistieken automatisch op te slaan.

Let op: als je 'Autosave Off' (automatisch opslaan Uit) selecteert, kun je dit later alsnog veranderen in het optiemenu.



HET SPELSCHERM

OP HET SCHERM IS EEN HELEBOEL BRUIKBARE INFORMATIE TE ZIEN OM JE VOORTGANG TIJDENS DE RACE TE VOLGEN. BEDENK WEL DAT ER EEN AANTAL VERSCHILLEN TUSSEN DE SPELMODI ZIJN.

POINT-TO-POINT-RACES



CIRCUITRACES



- 1 - Tachometer
- 2 - Huidige snelheid
- 3 - Huidige versnelling
- 4 - Turbometer
- 5 - Kilometer teller
- 6 - Waarschuwingslampje schakelen
- 7 - Waarschuwingslampje maximum snelheid
- 8 - Voortgangsmeter
- 9 - Voortgangindicator
- 10 - Racetijd
- 11 - Wereldrecord
- 12 - Copilootpijlen
- 13 - Waarschuwingsbericht
- 14 - Schadesymbolen
- 15 - Circuitkaart
- 16 - Huidige ronde
- 17 - Racepositie
- 18 - Tussentijden
- 19 - Afstandspijlen tot andere wagens

OVERZICHT

IN HET SPEL HEB JE ZES CAMERA-OVERZICHTEN OM UIT TE KIEZEN. ALS JE EENMAAL JE FAVORIETE OVERZICHT WEET, KUN JE NAAR HET PAUZEMENU GAAN OM DE VIJF ANDERE CAMERA'S TE DEACTIVEREN ZODAT HET OVERSCHAKELLEN SNELLER VERLOOPT.



Close Chase Cam (dichtbij)



Far Chase Cam (veraf)



Bumper Cam



Bonnet Cam (motorkap)



Dashboard Cam



Helmet Cam (helm)

REAR VIEW (ACHTERAANZICHT)

Alle camera's in het spel hebben een "Look Back" (achterom kijken) functie die standaard aan de **Y**-toets is toegewezen. Druk op deze toets om te kijken wat er achter je gebeurt.

Als je de helmcamera hebt ingeschakeld kun je door op de **Y**-toets te drukken de functie 'Look to Mirror' (in spiegel kijken) inschakelen waarmee je in de achteruitkijkspiegel van je auto kunt kijken.

Let op: niet alle auto's hebben een achteruitkijkspiegel. In die gevallen wordt de 'Look Back' functie gebruikt.




RACEDISCIPLINES

IN COLIN MCRAE DIRT ZIJN ER ZES DISCIPLINES DIE JE ONDER DE KNIE MOET KRIJGEN;



RALLY

Vertrouwd gebied voor kampioenen als Colin McRae en Travis Pastrana en het absolute hoogtepunt van de off-road racewereld. Rijd point-to-point-races op uitdagende niveaus verspreid over zes landen; Duitsland, Spanje, Italië, Japan, Australië en het Verenigd Koninkrijk.




RALLY RAID

Spring achter het stuur van eersteklas rallyraidwagens en jaag je met verpletterende snelheid over de eindeloze off-roadcircuits van de V.S. Gebaseerd in Otay Valley, Californië, is dit het thuisgebied van off-roadraces in Amerika.



CROSSOVER

Crossover is afgeleid van de superspeciale niveaus die je in de rallyevenementen kunt vinden. Stort je op nek-aan-nek races over een tweebaanscircuit. In de afvalraces moet je door de kwartfinales en halve finales zien te komen om je stuurmanskunsten in de finale te kunnen bewijzen.




CORR

Championship Off-Road Racing oftewel kampioenschap off-roadraces is Amerika's machtigste short track off-roadserie met superbuggy's, klasse 1 buggy's en pro-4 trucks die zich allemaal op de modderige paden proberen te bewijzen. Race de bekende circuits van Crandon, Bark River en Chula Vista uit de officiële serie.



RALLYCROSS

Rallycross is de in Europa gebaseerde sport van circuitraces gecombineerd met off-roadelementen. De competitie is snoeihard en zit boordevol actie met circuits gekozen uit de allerbeste beschikbaar in het V.K en Frankrijk.



HILL CLIMB

In de meest extreme discipline van deze serie moet je bakbeesten van 850pk de berg op zien te jagen. Oefen je kunsten op de Windy Point Hill Climb voordat je het serieuze klimwerk aangaat op de Pikes Peak International Hill Climb.



MOELIJKHEIDSNIVEAUS

IN DIT SPEL ZIJN ER VIJF MOELIJKHEIDSNIVEAUS WAARAAN JE JE KUNT WAGEN. BEGIN OP DE EENVOUDIGERE NIVEAUS EN PROBEER ZODRA JE WAT ZEKERDER BENT ACHTER HET STUUR DE MOEILIKERE NIVEAUS UIT OM JE KUNNEN MET GELIJKWAARDIGE TEGENSTANDERS TE METEN.

ROOKIE (GROENTJE)

Rookie is voor beginnende coureurs met vrijwel geen ervaring in het rallyracen. Tegenstanders hebben een gelijkwaardig tekort aan ervaring dus het zal vrij eenvoudig zijn ze met een beetje of helemaal geen oefening te verslaan.

MECHANISCHE SCHADE: erg laag
TERMINALE SCHADE: uit
TEGENSTANDERVAARDIGHEID: erg makkelijk

CLUBMAN

Clubman is voor coureurs met beperkte ervaring in het rallyracen. Tegenstanders op dit niveau zijn iets lastiger maar zeker niet onklopbaar.

MECHANISCHE SCHADE: laag
TERMINALE SCHADE: aan
TEGENSTANDERVAARDIGHEID: makkelijk

AMATEUR

Amateur is voor coureurs met een redelijke ervaring in het rallyracen. Tegenstanders bieden op dit niveau aardig tegenstand aan coureurs die nog niet alle racefinesses onder de knie hebben.

MECHANISCHE SCHADE: medium
TERMINALE SCHADE: aan
TEGENSTANDERVAARDIGHEID: medium

PRO-AM

Pro-Am is voor de wat ervarener rallycoureurs. Tegenstanders bieden op dit niveau flink tegenstand en vereisen eersteklas rijkunsten om te worden verslagen.

MECHANISCHE SCHADE: hoog
TERMINALE SCHADE: aan
TEGENSTANDERVAARDIGHEID: moeilijk

PRO

Pro is voor bijzonder ervaren rallycoureurs. Tegenstanders op dit niveau zijn van meesterlijke klasse en erg moeilijk te verslaan.

MECHANISCHE SCHADE: erg hoog
TERMINALE SCHADE: aan
TEGENSTANDERVAARDIGHEID: erg moeilijk

Let op: hoe lastiger het moeilijkheidsniveau in de carrièremodus, des te meer geld je zult winnen.

CAREER (CARRIÈRE)

DE CARRIÈREMODUS IS DE PLEK OM JE STUURMANSKUNSTEN OP ALLE RACEGEBIEDEN BINNEN COLIN MCRAE™ DIRT™ TE TESTEN. BEGIN MET EEN AANTAL STANDAARDVOERTUIGEN OM HET RALLYGEVOEL IN DE VINGERS TE KRIJGEN EN ONTWIKKEL JE TOT EEN EERSTEKLAS OFF-ROADCOUREUR – KLAAR OM DE LAATSTE HORDE 'KAMPIOEN DER KAMPIOENEN' TE VERSLAAN.

PUNTEN

Als je bij de eerste zes van een onderdeel weet te eindigen, verdienen je gegarandeerd punten. Je puntentotaal bepaalt welke evenementen beschikbaar worden naarmate je je door de carrièrepiramide omhoog werkt.

1ste = 10pts	3rde = 6pts	5de = 4pts
2de = 8pts	4de = 5pts	6de = 2pts

GELD

Als je in een evenement op de eerste plaats eindigt, verdien je geld. Het bedrag dat je wint wordt bepaald door het evenement en het moeilijkheidsniveau waarop je speelt.

WAGENS KOPEN

Gebruik je verdiende geld om nieuwe auto's te kopen zodat je aan nog meer evenementen kunt deelnemen.

STICKERS/DECORATIES KOPEN

Heb je eenmaal een paar wagens in je persoonlijke garage, koop dan wat decoraties om je auto op te laten vallen.

RALLY CHAMPIONSHIP (RALLYKAMPIOENSCHAP)

HET RALLYKAMPIOENSCHAP IS DE KLASSIEKE RALLYMODUS VAN COLIN MCRAE. DOE MEE AAN DE EUROPESE, INTERNATIONALE OF WERELDWIJDE KAMPIOENSCHAPPEN EN RACE 2WD'S, 4WD'S, RWD'S EN KLASSIEKERS DOOR ZES RALLYLANDEN IN EEN POGING DE ULTIEME KAMPIOEN TE WORDEN.

EUROPEAN CHAMPIONSHIP (EUROPEES KAMPIOENSCHAP)

Het Europese Kampioenschap bestaat uit een aantal evenementen die plaatsvinden in het V.K, Italië en Duitsland.

INTERNATIONAL CHAMPIONSHIP (INTERNATIONAAL KAMPIOENSCHAP)

Het Internationale Kampioenschap bestaat uit een aantal evenementen die plaatsvinden in Japan, Australië en Spanje.

GLOBAL CHAMPIONSHIP (WERELDWIJD KAMPIOENSCHAP)

Het Wereldwijde Kampioenschap bestaat uit zowel Europese als Internationale rallywedstrijden.



RALLY WORLD (RALLYWERELD)

IN DE RALLYWERELD KUN JE MET ALLE WAGENS EN CIRCUITS SPELEN DIE JE IN DE CARRIÈREMODUS HEBT VRIJGESPEELD.

SINGLE RACE

In deze modus race je op een enkele baan tegen computergestuurde tegenstanders.

SINGLE EVENT

In deze modus kun je een solo-evenement uit de carrièremodus racen.

TIME TRIAL

In deze modus kun je op elk circuit oefenen om de snelste tijden neer te kunnen zetten.

REPLAYS

Na elke race kun je een volledige replay bekijken om te zien hoe goed, of slecht, je het hebt gedaan. Je hebt allerlei mogelijkheden met replay – je kunt vooruit spoelen, achteruit spoelen en de race zelfs vertraagd afspelen! Ook kun je van de tv-achtige replaycamera's naar elke camera binnen het spel schakelen.

Let op: je moet een harddisk op je Xbox 360 hebben aangesloten om replays af te spelen.

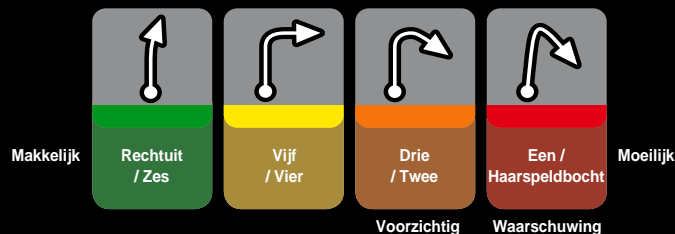
CO-DRIVER CALLS (COPILOOTSIGNALLEN)

IN DE MODI RALLY EN RALLY RAID LOODST JE COPILOOT JE DOOR ELK CIRCUIT. HIJ HELPT JE JE TOPSNELHEID TE BEHOUDEN DOOR TE WAARSCHUWEN VOOR BOCHTEN, SPLITSINGEN, KUILEN OF BOCHTEN IN HET CIRCUIT.

DE BOCHTSIGNALLEN WORDEN NUMERIEK WEERGEGEVEN. HOE LAGER HET GETAL, DES TE SCHERPER DE BOCHT. IN VEEL GEVALLEN VERWIJST HET NUMMER NAAR DE IDEALE VERSNELLING WAARMEE JE DE BOCHT KUNT NEMEN. VOOR '6' BOCHTEN KAN DIT ECHTER BETEKENEN OM DE BOCHT OP VOLLE SNELHEID TE NEMEN IN PLAATS VAN NAAR DE ZESDE VERSNELLING TE SCHAKELN.

DE HOEKSYMBOLLEN OP HET SCHERM ZIJN OP KLEUR GECODEERD OM DUIDELIJK AAN TE GEVEN WAT JE VERDEROP TE WACHTEN STAAT.

Let op: de niveaukaart wordt standaard tijdens een race weergegeven. Ook kun je in de sectie schermweergave in het pauzemenü de copilootpijlen selecteren.



RIJTECHNIEKEN



RACELIJN

De racelij is de snelste route door een circuit. Als je op de racelij blijft rijden kun je bochten veel makkelijker op hoge snelheid nemen en uitkomen waardoor je algemene snelheid ook behouden blijft.



ONDERSTURING

Als je auto onderstuurt betekent dit dat je auto minder snel de bocht ingaat. Dit is een veelvoorkomend feit bij voorwielaangedreven wagens maar het wordt ook veroorzaakt doordat je een bocht met meer snelheid neemt dan je banden of wegdek aankunnen.



OVERSTUREN

Oversturen is het tegenovergestelde van ondersturen en betekent dat je auto de neiging heeft om uit de bocht te vliegen. Dit komt vaak voor bij achterwielaangedreven wagens maar wordt ook veroorzaakt doordat je achterbanden niet genoeg grip op het wegdek hebben voor de snelheid waarmee je rijdt.



POWER OVERSTEER (GAS GEVEN BIJ OVERSTUREN)

Power Oversteer is een techniek waarbij je de achterkant van je auto laat slippen door in een bocht op een los wegdek extra gas te geven. Hiermee verplaats je het gewicht en het momentum van deze beweging zorgt ervoor dat je de bocht strakker neemt waardoor je tijd bespaart en dezelfde snelheid behoudt. Gebruik Power Oversteer om scherpe bochten te nemen.



POWER SLIDE

Power slide is gelijk aan power oversteer, maar hierbij slip je met je hele auto de bocht in, in plaats van alleen de achterkant. Dit is de meeste efficiënte methode om een bocht te nemen en tegelijkertijd je snelheid te behouden. Gebruik power slides op bredere wegen en categorie 5-6 bochten.



SCANDINAVIAN FLICK [SLINGER TECHNIEK]

De meeste bekende techniek gebruikt door rallyrijders is de Scandinavian Flick. Bij deze techniek moet je van de bocht wegsturen waarna je vervolgens snel weer met de bocht meestuurt. Dit zorgt er voor dat de auto uit balans raakt, waarbij de achterkant gaat slingeren. Hierbij houd je je snelheid wanneer je de draai maakt. Gebruik de Scandinavian Flick op smalle wegen en categorie 3-4 bochten.



HANDBRAKE TURN (HANDREMBOCHT)

Voor haarspeldbochten is het van levensbelang om de handrembocht onder de knie te hebben. Met de handrembocht zet je de achterwielen in feite "op slot" waardoor de achterkant uitzwenkt en je in een kleinere boog door de bocht zeilt. Gebruik handrembochten op smalle wegen en 1-2 bochten.



SCHADE

ER ZIJN NEGEN ONDERDELEN VAN JE WAGEN DIE BESCHADIGD KUNNEN RAKEN. DEZE BESCHADIGINGEN ZIJN VAN INVLOED OP HET RIJGEDRAG VAN JE AUTO. NA AFLOOP VAN EEN RACE HEB JE ALLE TIJD OM IN HET SERVICEGEBIED DE BESCHADIGDE ONDERDELEN TE REPAREREN.

Tijdens de race kun je op **START** drukken en het pauzermenu openen om te kijken hoe beschadigd de diverse onderdelen van je auto zijn.



Motor



Uitlaat



Koelmotor



Vernellingsbak



Aandrijfjas



Wielen



Carrosserie



Ophanging



Turbo

CAR SETUP (AUTO AFSTELLEN)

ALS JE VOOR OF NA EEN RACE IN HET SERVICEGEBIED BENT KUN JE DE DIVERSE PARAMETERS VAN JE AUTO AANPASSEN. EEN GOEDE AFSTEMMING VAN JE AUTO WERKT PRESTATIEVERHOGENDE EN HELPT JE OM JE RONDETIJDEN TE VERBETEREN.

RAADPLEEG DE HELPTEKST VOOR MEER INFORMATIE OVER DEZE INSTELLINGEN.

TIP:

ben je tevreden met de afstelling van je rallywagen, probeer dan eerst een van de Shakedownniveaus om te kijken hoe goed je auto het doet voordat je je aan de echte competitie waagt.

WIELEN

Stel uit- of toespoor in wijzig de wielstand.

OPHANGINGSVEREN

Stel de stijfheid van de ophanging in en wijzig de rijhoogte

SCHOKDEMPERS

Stel de terugveerlimieten in van de schokdempers.

VERSNELLINGSBAK

Stel het bereik van de versnellingen in en kies de uiteindelijke aandrijving.

AFSTELLINGEN OPSLAAN

Als je een harddisk hebt aangesloten op je Xbox 360 dan kun je vijf afstellingen per voertuig opslaan. Deze kunnen dan voor toekomstige evenementen en races worden geladen.

REMMEN

Kies het remblok en de remschijf en wijzig de rembalans.

DIFFERENTIËLEN

Stel waar van toepassing de centrale differentiële balans is en pas de beperkte slijpdifferentiëlen aan.

NEERWAARTSE KRACHT

Pas de neerwaartse kracht van de wagens aan door de hoek van de voor- en achterspoilers te wijzigen.

ANTI-ROL-BAR

Wijzig waar van toepassing de anti-rol-bar instellingen.



OPTIES

IN HET HOOFDMENU KUN JE ONDER HET OPTIEMENU DE VOLGENDE SPELINSTELLINGEN BEKIJKEN:

PROFIELINSTELLINGEN

In het menu profielinstellingen kun je de gegevens van je profiel bewerken evenals het activeren of uitschakelen van de automatische opslagfunctie en het configureren van de standaard voorkeursversnelling van je wagen. Ook kun je hier je spelprofiel opslaan of een eerder opgeslagen spelprofiel laden. Er is maar één opslagbestand per gametag toegestaan.

CONTROLLERINSTELLINGEN

In het menu controllerinstellingen kun je één van de controllerinstellingen kiezen of de instellingen van de controller naar je eigen voorkeur aanpassen.

Let op: raadpleeg de controllerpagina's voorin de handleiding voor een snelle toegang tot de controllerinstellingen.

SCHERMWEERGAVE

Hier kun je elementen van de schermweergave activeren of uitschakelen.

GELUID

Hier kun je het volumeniveau van de geluidseffecten, spraak en muziek instellen en het geluidstype [stereo/surround/koptelefoon] selecteren.

BONUSCODES

Hier krijg je toegang tot je unieke toegangscode en kun je bonuscodes invoeren om nog niet beschikbare spel functies te ontgrendelen.

Let op: zie de achterzijde van deze handleiding voor meer informatie over het bonuscodesysteem.

VERBINDEN MET XBOX LIVE

SPEEL TEGEN IEDEREEN WAAR EN WANNEER JE MAAR WILT MET XBOX LIVE®. CREËER JE EIGEN PROFIEL (JE GAMERKAART). CHAT MET VRIENDEN. DOWNLOAD CONTENT VIA DE XBOX LIVE MARKETPLACE. VERSTUUR EN ONTVANG GESPROKEN BERICHTEN EN VIDEOBERICHTEN. SLUIT JE AAN EN HAAL NOG MEER UIT DIRT.

CONNECTING

Voordat je Xbox LIVE kunt gaan gebruiken moet je de Xbox console aansluiten op een high-speed internetverbinding en je aanmelden op Xbox LIVE om lid te worden. Ga voor meer informatie naar www.xbox.com/live om te kijken of Xbox LIVE beschikbaar is in jouw regio.

FAMILY SETTINGS

Deze makkelijke en flexibele hulpmiddelen helpen ouders en verzorgers te bepalen welke games jonge spelers kunnen spelen gebaseerd op de spelinhoud. Ga voor meer informatie hierover naar www.xbox.com/familysettings.

WERELDRANGLIJST

Elke speler op Xbox LIVE wordt geclassificeerd naar zijn/haar classificatiepunten. Je verdient meer punten door van andere spelers te winnen waardoor je op de wereldranglijst omhoog gaat.

Let op: het verlaten van een spel tijdens het racen voor de wereldranglijst wordt als opgave beschouwd en hebben een vermindering van je classificatiepunten tot gevolg.

LEADERBOARDS

Als je aan bent gesloten op Xbox LIVE worden je leaderboards in het spel automatisch met je eigen persoonlijke scores geüpdate tegen die van de online gemeenschap en updates van wereldrecords voor elk circuit of race.

Als je een persoonlijk record hebt neergezet voor een niveau, race of ronde word je aan het einde van de race op de hoogte gesteld en het nieuwe record wordt automatisch bijgeschreven op het online leaderboard.

100 SPELER-ONLINEMODUS

In Colin McRae DiRT kun je met zo'n 100 mensen tegelijkertijd deelnemen aan online races in een Rally of Hill Climb-niveau. Ga hiervoor naar de Xbox LIVE optie in het multi-playermenu [als je bent aangesloten] en volg de instructies op het scherm.



SYSTEMLINK

Als je Xbox 360 is aangesloten op een netwerk kun je een systeemlinksessie opzetten of aan een tje deelneemen volgens het zelfde principe als de Xbox LIVE modus waarin je meedoet aan de Rally of Hill Climb-niveaus.

NETWERKOPTIES

In het multi-playermenu kun je de netwerkinstellingen aanpassen om het meeste plezier uit de multi-playermodi te halen.

ONZE SPECIALE DANK GAAT UIT NAAR

Colin McRae, Travis Pastrana, Jason Plato, Jean-Eric Freudiger, Campbell Roy, Dave Paveley DPRS.

MET DANK AAN

MAKERS:

Audi AG, Automobiles Peugeot, Automobiles Citroen, BMW AG, Fiat Auto S.p.A., Ford Motor Company, Fuji Heavy Industries Limited, General Motors Corporation, General Motors Europe AG, Group Lotus PLC, Land Rover, Mitsubishi Motors Corporation, Nissan Motor Co. Ltd., Renault Merchandising & Renault s.a.s, Suzuki Sport Co. LTD, Toyota Motor Corporation, Volkswagen AG.

TEAMS:

Aaron Hawley, Astra S.r.l., Eduardo Veiga's Team, Fenomenon Ltd., Greaves-Kincaid Motorsports Potawatomi Race Team, Ickler Motorsports, Kamaz Inc., Kenneth Hansen Motorsport ABMB Motorsports, McMillin Racing, Millenworks, PACCAR Inc., Rally Raid UK, Scott Schwalbe, Stagecoach Diesel Motorsports, Subaru Rally Team USA, Team Renezedez.

CIRCUITS:

Circuit des Ducs Essay, Crandon International Off-Road Raceway, Croft Circuit, Kielder Forest, Knockhill Racing Circuit, Pikes Peak International Hill Climb, Windy Point.

SPONSORS:

A&I (Peco) Acoustics Ltd, Akrapovič d.o.o., Alpinestars S.p.A., Arai Helmet (Europe) B.V., Auto Inparts Ltd, Autocar Electrical Equipment Co. Ltd, Autotronic, Avo UK Ltd, Bell Sports Inc., BF Goodrich, BK Racing Ltd, Black Diamond Performance, Blitz UK, BMC s.r.l, BP p.l.c, BPM Sports, Brembo S.p.A., Bridgestone Corporation, Castrol Limited, Compomotive Automotive 73 Ltd, Continental, Collins Performance Engineering, Cooper-Avon Tyres Limited, Dastek UK, DC Shoes Inc., EBC Brakes Freeman Automotive UK Ltd, EPTG Ltd. / Power Engineering, Falken Tire Corporation, Federal Mogul Corporation, Fidanza Engineering Corporation, Forge Motorsport Inc., Glaxo Smith Kline, Goodridge (UK) Ltd, Good Year, Heinrich Eibach GmbH, Hella, Holset Turbochargers, Janspeed Performance Exhaust Systems, Koni BV, Kumho Tyres, Leda Suspension Ltd, Lucas Oil Products Inc., Magneti Marelli Holding S.p.A., Max-Torque Ltd, Michelin, Milltek Sport, No Fear, Omex Technology Systems Ltd, OMP Racing S.r.l., Oz S.p.A., Pace Products (Anglia) Ltd, Penske Racing Shocks, Peter Loyer Rallying, Pflitzer Performance Gearbox, Pipercross Ltd, Quickshift Racing, Raceparts (U.K) Ltd, Recaro GmbH & Co. KG, Red Bull GmbH, Red Dot Racing, Remus Innovation, ReVerie Ltd, Royal Philips Electronics, RT Quafe Engineering Ltd, Scorpion Exhausts Ltd, Shell Brands International AG, Simpson Performance Products, Skyjacker Suspensions, SPA Design Ltd, Sparco S.p.A., Stilo S.r.l., Superchips Inc., Superchips Ltd., Supersprint S.r.l., Tag Heuer, ThyssenKrupp Bilstein GmbH, TMD Friction, Total U.K. Ltd., Toyo Tyre (UK), Valeo, Valvoline, Xtrac Limited.

AANVULLENDE ONDERSTEUNING:

Christian Edstrom, CORR, The Forestry Commission, Adam Parsons.

CREDITS

VICE PRESIDENT CODEMASTERS STUDIOS

Gavin Cheshire

UITVOEREND PRODUCER

Gavin Raeburn

SENIORPRODUCER

Clive Moody

PRODUCER

Alex Grimbley

SPELONTWERP

Matthew Horsman

Brian Collier

Jamie Adamson

Paul Coleman

Paul Lovell

VORMGEVINGS- MANAGEMENT

Jorge Hernandez-Soria

Michael Rutter

Nathan Fisher

PROGRAMMEURS

Ben Knight

Adam Askew

Gianes Ioannou

Hugh Lowry

Parveen Hussain

Rob Mann

Adam Johnson

James Manning

Graham Watson

Andrew Shenton

Garrett Thomas

Gary Buckley

Michael Bailey

Robin Bradley

John Longcroft-Neal

Adam Sawkins

Alex de Roske

Karl Hammarling

Matt Craven

Paul Pearson

Richard Batty

Will Stones

Alan Roberts

Alan Jardine

Andrew Sage

Malcolm Coleman

Robert Pattenden

Fredrik Mäkeläinen

Scott Stephen

Ben Wittert van Hoogland

Tamas Strezenecki

Alasdair Martin

Liam Murphy

Nic Meldor

Michael Nimmo

David Dempsey

John Watkins

VORMGEVINGS- MANAGERS

Peter Ridgway

Andria Warren

Gyannam O'Sullivan

Khushpal Kalsi

Steve Jackson

Ken Jarvis

Ricki Berwick

Adam Hill

Iain Douglas

Joe Bradford

Lee Piper

Oscar Soper

Mark Hancock

Seth Brown

Nick Phillips

Richard Thomas

Steve Tsang

Matt Jones

Martin Wood

Andrew Catling

Tom Whibley

Jorge Hernandez-Soria

Paul Edwards

Ben Siddons

Dermot Murphy

Iain McFadden

Philip Cox

Christian McMorran

Matt O'Connor

Peter Santha

Colin Smyth

Adam Batham

Neil Bruder

Daniel Oxford

Simon Enstock

Jim Vickers

Wai Man Yap

James Horn

VORMGEVINGS-
MANAGERS

Rachel Weston

Nick Pain

VORMGEVERS CODEMASTERS KL

Maxima Villandre

Jason Butterley

Chee Shyong Lau

Kaim Wai Chan

Chuan Zhi Choo

David, Ban Huat Khaw

Kuan Teck Ho

Eugene, Tuan Keat Hong

Karen, Cheng Leng Loh

Roy, Fook Loy Lee

Ka Hal Lee

Soon Aik Lim

Ying Jie Lim

Swee Hee Ling

Yaw Yee Loo

Hang Chuan Lor

Shervie Tan

Syamil Bin Abd Latif

Jacob, Eng Hong Tan

Kean Woot Tan

Jia Shyan Teh

Kew Chee Wong

Yee Hsien Wong

Jun Voon Yap

Wei Siong Yoong

Wai Man Yap

Jack, Chee Ket Thum

Adrick, Kha Hau Leong

Kahin, Wai Kien Chan

Hue Li Hang

Cheong Weng Chin

(IT-ondersteuning)



KLANTENSERVICE

	Email	Tel
English	custservice@codemasters.com	0870 75 77 881 or from outside of the UK: 00 44 1926 816 044
Codemasters Software Co., PO Box 6, Royal Leamington Spa, Warwickshire, CV47 2ZT, UK.		
Français	serviceclientele@codemasters.com	+44 1926 816066
Codemasters Software Co., PO Box 6, Royal Leamington Spa, Warwickshire, CV47 2ZT, UK.		
Deutsch	kundendienst@codemasters.com	+44 1926 816065 Es gilt die Gebührenordnung für Auslandsgespräche.
Codemasters Software Co., PO Box 6, Royal Leamington Spa, Warwickshire, CV47 2ZT, UK.		
Italiano	www.dde.it/contatti/assistenza/	199 106 266
Nederlands	benelux_support@codemasters.com	+44 (0)1926 816 044 Engels, Frans en Duits alleen gesproken
Español	stecnico@atari.com	902 10 18 67
USA	custservice@codemasters.com	00 44 1926 816 044 (UK)

www.codemasters.com

